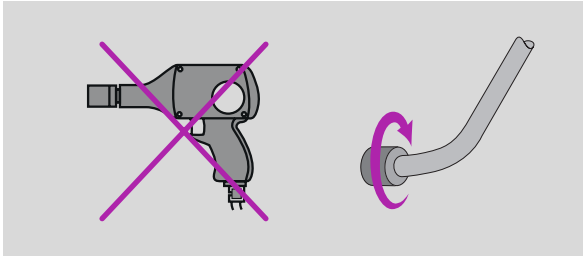


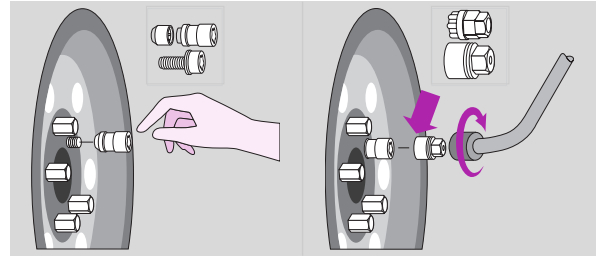
1

Entfernen Sie eine original Radmutter/Radschraube von jedem Rad Ihres Fahrzeuges. Bei einem späteren Radwechsel die Radsicherung immer als **erste Mutter/Schraube** lösen und als **letzte Mutter/Schraube** montieren. Verwenden Sie keinen Schlagschrauber zur Montage!



3

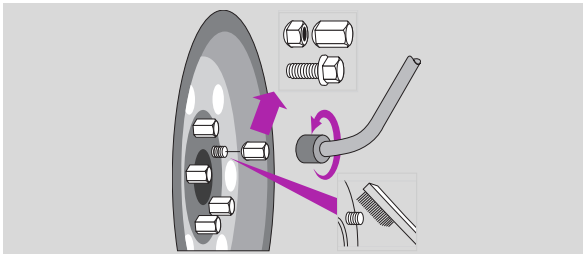
Ziehen Sie danach jede McGard Radsicherung mit Hilfe des mitgelieferten Schlüssels und eines Drehmomentschlüssels bis zu dem in Ihrem Fahrzeughandbuch angegebenen Drehmoment fest, indem Sie axialen Druck auf den Drehmomentschlüssel ausüben um ein Abrutschen oder Verkanten des mitgelieferten Schlüssels zu vermeiden. Drehen Sie das Rad von Hand, um zu prüfen, ob es frei dreht und keine Beeinträchtigung entstanden ist.



2

Vor der Montage der Radsicherung bitte immer Gewinde, Sitz und Schaft-/Gesamtlänge der/des original Mutter/Bolzen mit der McGard Radsicherung auf Übereinstimmung prüfen!

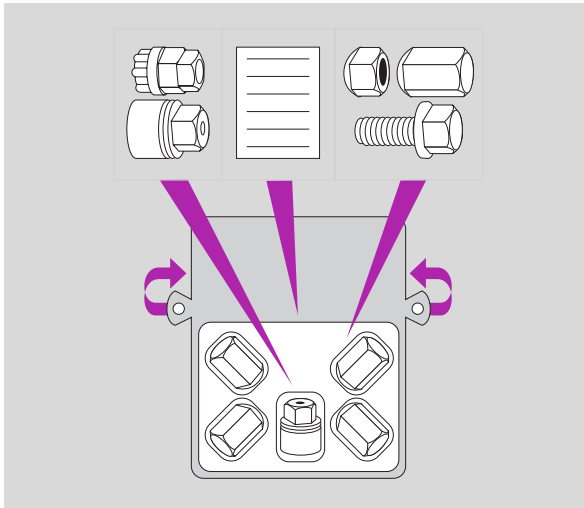
Montieren Sie an jedem Rad von Hand eine McGard Radsicherung. Achten Sie darauf, dass die Codierung Ihres Schlüssels genau in die dafür vorgesehene Codierung einrastet.





4

Verwenden Sie keinen Schlagschrauber, da dieser die/den McGard Radsicherung/Schlüssel sowie Teile des Fahrzeugs beschädigen kann. Bitte nach den ersten 50 km Fahrt die McGard Radsicherung mit einem Drehmomentschlüssel und dem im Fahrzeughandbuch angegebenen Drehmoment nachziehen. Um für einen Radwechsel Ihren Schlüssel zur Verfügung zu haben, empfehlen wir Ihnen, Ihren Schlüssel, die original Mutter/Bolzen Ihres Fahrzeugs, sowie diese Montageanleitung (mit Ihrer persönlichen Codenummer) in der wiederverschließbaren Verpackung an einem sicheren Ort in Ihrem Fahrzeug aufzubewahren.



!

### Kostenlose Registrierung:

[www.mcgard.de/kundenservice](http://www.mcgard.de/kundenservice)

Falls Sie Ihren Schlüssel oder die Codekarte verloren haben, können wir Ihnen anhand dieser Registrierung Ersatz liefern.

### Registrierung per E-Mail:

[cs@mcgard.de](mailto:cs@mcgard.de)

Wir benötigen Ihre persönliche Codenummer und Ihre Adresse.

### Nachbestellung eines Schlüssels:

In unserem Webshop unter [shop.mcgard.de](http://shop.mcgard.de) können Sie einfach und schnell einen neuen Schlüssel bestellen.

### Bestellung per E-Mail:

[cs@mcgard.de](mailto:cs@mcgard.de)

Wir benötigen Ihren Schlüsselcode, Name, Adresse und Zahlungsart. Preisänderungen vorbehalten.

### Benötigen Sie Hilfe?

Für Fragen steht Ihnen unser Kundenservice gerne zur Verfügung: Montag bis Freitag 08:00 Uhr bis 17:00 Uhr.

### Kostenlose Hotline:

00800 25 99 34 00



[shop.mcgard.de](http://shop.mcgard.de)